

FERRAMENTAS DE BI

Painéis eletrônicos de análise da informação

Visão sistêmica: potencializar a informação e reduzir custos



15 itens
65 indicadores
102 ações
Evolução 2016/2015/2014



Painéis do BI




Nosso desafio é Viver Direito!

Objetivo

Relatórios do PLS-TJDF

Manual da coleta seletiva - consulta fase descarte
Meta Socioambiental - Programa Gestão por Competências

Ações PLS 2016



CENÁRIO


Resumo do cenário atual
Análise de riscos
Impactos ambientais
Medidas mitigadoras
Monitoramento



FERRAMENTAS DE BI

Paineis eletrônicos de análise da informação

Visão sistêmica: potencializar a
informação e reduzir custos





The infographic features a central white square with the text 'TJDFT'. Surrounding this square are several concentric layers of icons: an inner ring of grey crowd icons, a middle ring of green door icons, and an outer ring of teal human figures and scales of justice icons. The background is a light grey gradient with scattered white line-art icons of various building types.

TJDFT

público visitante/mês
256.000 pessoas

792 unidades administrativas
e judiciárias

10.200 pessoas
(magistrados, servidores e estagiários)

42 edificações

CENÁRIO

Baixa visão sistêmica: ESTRATÉGICO - TÁTICO - OPERACIONAL

Estrutura complexa - 'Ilhas' de dados - Baixo fluxo de informação entre as unidades

Corte orçamentário - 2016

Acórdão TCU 2743/2015

Resistência da implantação das mudanças

Cultura do atendimento
x
Governança de gestão

PERSPECTIVA | TEMA

PROCESSOS INTERNOS | RESPONSABILIDADE SOCIOAMBIENTAL

Objetivo estratégico

Fomentar e aperfeiçoar as práticas de sustentabilidade social, ambiental e econômica

Indicador

Índice de execução do Plano de Logística Sustentável

Descrição

Mede o percentual de execução das metas estabelecidas para os indicadores do PLS

Fórmula

Média do grau de cumprimento das metas individuais dos indicadores do PLS

Periodicidade de apuração

Quadrimestral

Unidade de medida

Percentual

Unidade responsável pela apuração do indicador

COGESA

Fonte de coleta

Relatórios encaminhados pelas áreas responsáveis pelos indicadores do PLS



Elaboração de documentos, análise de processos, registros de dados em sistemas corporativos, emissão de relatórios, reuniões e colaborações com colegas de trabalho

Descoberta de dados



Monitoramento



Dados

+



Informações



ANALISAR

ACOMPANHAR E AVALIAR

SISTEMAS ELETRÔNICOS

**440
TERABYTES**



Ferramenta de BI

Painéis do BI

TJDFT PODER JUDICIÁRIO DA UNIÃO
TRIBUNAL DE JUSTIÇA DO DISTRITO FEDERAL
E DOS TERRITÓRIOS

PAINÉIS DE GESTÃO DA INFORMAÇÃO

Categoria: PLS - Plano de Logística S ▾
Atributo: No Attributes Available ▾
Ver como: Search Here

Grafica qw
Última atualização: 2015-11-04 10:06
[view details](#)

PLS - Água qw
Última atualização: 2015-12-07 10:05
[view details](#)

PLS - Bens de Consumo qw
Última atualização: 2015-12-07 12:03
[view details](#)

PLS - Energia qw
Última atualização: 2015-12-07 10:15
[view details](#)

TJDFT PODER JUDICIÁRIO DA UNIÃO
TRIBUNAL DE JUSTIÇA DO DISTRITO FEDERAL
E DOS TERRITÓRIOS

9,57 2,91

ANO DO ABASTECIMENTO
2013 2014 2015
2016

FILTRAR O ABASTECIMENTO
por ano mês dia hora
por ano mês dia hora

Características dos Veículos
Placa Tipo Modelo Fabricante Combustível Combustível

Seleção Abaixo
ModoEx. Normal

Combustível Média de 01/01/2015 até 31/03/2015 Média de 01/01/2015 até 31/03/2015

Gasolina	9,97	
Álcool/ Gasolina	10,3	
Diesel	4,04	

As médias de quilômetros rodados por litro de combustível serão aqui apresentadas quando apenas um ano for selecionado.

Obs: Este gráfico apenas é apresentado se o modo de exibição escolhido for normal

ModoEx.	Média (km/litro)
Normal	9,97
Normal	10,3
Normal	4,04



PAINÉIS DE GESTÃO DA INFORMAÇÃO

AI

Categoria:

PLS - Plano de Logística S

Atributo:

No Attributes Available

Ver como:



Search Here

Go



★ Grafica.qw

Última atualização: 2015-11-04 18:06

[view details](#)



★ PLS - Água.qw

Última atualização: 2015-12-07 10:05

[view details](#)



★ PLS - Bens de Consumo.qw

Última atualização: 2015-12-07 12:03

[view details](#)



★ PLS - Energia.qw

Última atualização: 2015-12-07 10:15

[view details](#)



★ PLS - Impressoras.qw

Última atualização: 2015-12-07 12:31

[view details](#)



★ SEG - outros temas.qw

Última atualização: 2015-09-21 16:54

[view details](#)



★ SITRA - Controle de Frota.qw

Última atualização: 2015-12-07 12:00

[view details](#)



PODER JUDICIÁRIO DA UNIÃO
TRIBUNAL DE JUSTIÇA DO DISTRITO FEDERAL
E DOS TERRITÓRIOS

🔍 Pesquisar

Seleções Atuais

Ano 2013, 2014, 2015, 2016

TipoGráfico Consumo

Modo Normal

Cidade

Águas Claras

Brasília

Brazlândia

Ceilândia

Gama

Guará

Guará II

Núcleo Bandeirante

Paranoá

Planaltina

Riacho Fundo

Samambaia

Santa Maria

São Sebastião

Sobradinho

Exibir por

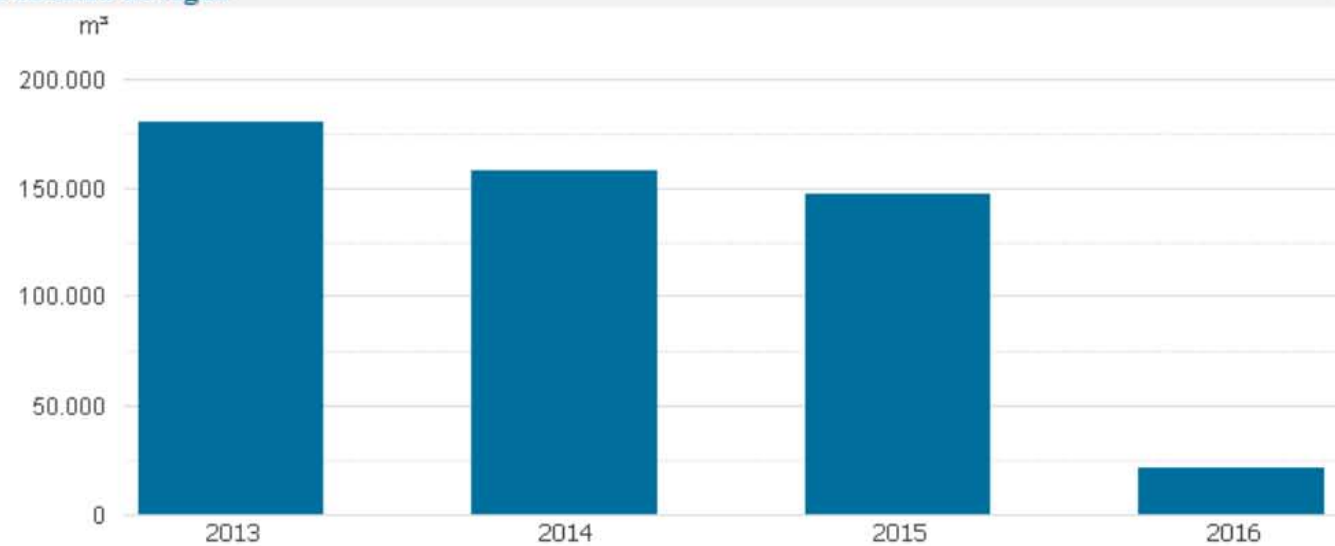
Consumo

Custo

Normal

Acumulado

Consumo de Água



Última atualização dos dados:

Ano



9,57

-0,01

0

Ano do Abastecimento

2013 2014 2015
 2016

Trimestre do Abastecimento

1º Trim 2º Trim 3º Trim 4º Trim

Mês do Abastecimento

jan fev mar abr mai jun
 jul ago set out nov dez

Características dos Veículos

Placa

Tipo

Modelo

Fabricante

Combustív...

Combustível

Q Pesquisar

Seleções Atuais

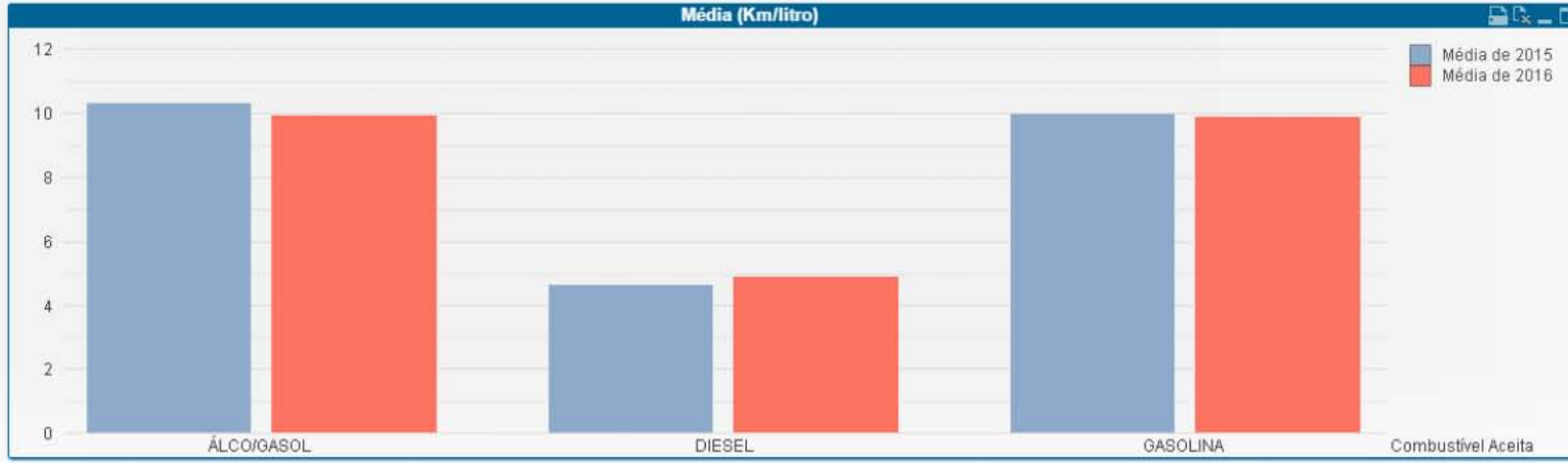
ModoEx... Normal

As metas de quilômetros rodados por litro de combustível serão aqui apresentadas quando apenas um ano for selecionado.

Combustível	Média de 01/01/2015 até 14/06/2015:	Média de 01/01/2016 até 14/06/2016:	Aumento (%)
Gasolina	9,97	9,87	-0,95
Álcool/ Gasolina	10,3	9,91	-3,75
Diesel	4,64	4,89	5,53

OBS: Este gráfico apenas é apresentado se o modo de exibição escolhido for normal

Modo de exibição do gráfico: Normal Acumulado





PODER JUDICIÁRIO DA UNIÃO
 TRIBUNAL DE JUSTIÇA DO DISTRITO FEDERAL
 E DOS TERRITÓRIOS

83239114629

Ano da Requisição				
1998	1999	2000	2001	2002
2003	2004	2005	2006	2007
2008	2009	2010	2011	2012
2013	2014	2015	2016	

Mês da requisição				
<input type="checkbox"/> jan	<input type="checkbox"/> fev	<input type="checkbox"/> mar	<input type="checkbox"/> abr	
<input type="checkbox"/> mai	<input type="checkbox"/> jun	<input type="checkbox"/> jul	<input type="checkbox"/> ago	
<input type="checkbox"/> set	<input type="checkbox"/> out	<input type="checkbox"/> nov	<input type="checkbox"/> dez	

Dia da Requisição					
<input type="checkbox"/> 1	<input type="checkbox"/> 2	<input type="checkbox"/> 3	<input type="checkbox"/> 4	<input type="checkbox"/> 5	<input type="checkbox"/> 6
<input type="checkbox"/> 7	<input type="checkbox"/> 8	<input type="checkbox"/> 9	<input type="checkbox"/> 10	<input type="checkbox"/> 11	<input type="checkbox"/> 12
<input type="checkbox"/> 13	<input type="checkbox"/> 14	<input type="checkbox"/> 15	<input type="checkbox"/> 16	<input type="checkbox"/> 17	<input type="checkbox"/> 18
<input type="checkbox"/> 19	<input type="checkbox"/> 20	<input type="checkbox"/> 21	<input type="checkbox"/> 22	<input type="checkbox"/> 23	<input type="checkbox"/> 24
<input type="checkbox"/> 25	<input type="checkbox"/> 26	<input type="checkbox"/> 27	<input type="checkbox"/> 28	<input type="checkbox"/> 29	<input type="checkbox"/> 30
<input type="checkbox"/> 31					

Dados da requisição
 Setor

Qtd. Requisições por Setor	
Setor	Qtde. Requisições
	89.016
SUBSECRETARIA DE MANUTENCOES	8.001
SERVICO PSICOSSOCIAL PEDAGOGICO FORENSE	2.530
SUAF-SUB. ESPECIALIZADA EM VIOLENCIA E FAMILIA	2.031
SERVICO DE TRANSPORTES	2.027
ASSESSORIA DE COMUNICACAO SOCIAL	1.851
SUGER-SUBSECRETARIA DE SERVICOS GERAIS	1.814
NUP-NUCL. DE ELAB. DE PROJ. DE ENG. E ARQUITETURA	1.785
SECRETARIA DE SAUDE	1.731
SUBSECRET.DE DESENVOLVIMENTO DE PESSOAL	1.731
SUBS. DE ATEND. A FAMILIAS JUD. ASSISTIDAS	1.725
VEP-VARA DE EXECUCOES PENAIS DO DF	1.660
SUMAN-SUBSECRETARIA DE MANUTENCOES	1.629
VARA DE EXECUCOES CRIMINAIS DO DF	1.568
SERSAV-SERVICO DE SUPORTE AUDIOVISUAL	1.556
SERVA-SERVICO DE TRANSPORTES	1.546



PODER JUDICIÁRIO DA UNIÃO
TRIBUNAL DE JUSTIÇA DO DISTRITO FEDERAL
E DOS TERRITÓRIOS

Q Pesquisar

Seleções Atuais

- Fórum Do Meio Ambiente
- Consumo
- Normal

Cidade

- Brasília
- Águas Claras
- Brazlândia
- Ceilândia
- Gama
- Guará
- Núcleo Bandeirante
- Paranoá
- Planaltina
- Recanto das Emas
- Riacho Fundo
- Samambaia
- Santa Maria
- São Sebastião
- Sobradinho

Exibir por

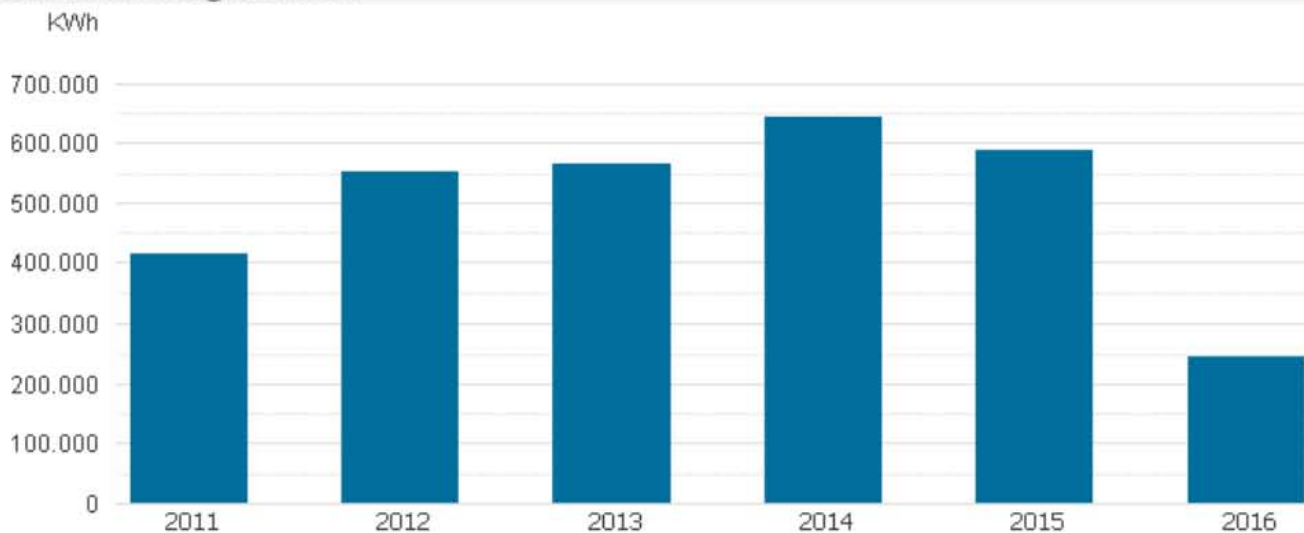
Consumo

Custo

Normal

Acumulado

Consumo de Energia Elétrica



Última atualização dos dados: 09/06/2016

Ano



2007	2008	2009	2010	2011	2012	2013
2014	2015	2016				

jan	fev	mar	abr	mai	jun
jul	ago	set	out	nov	dez

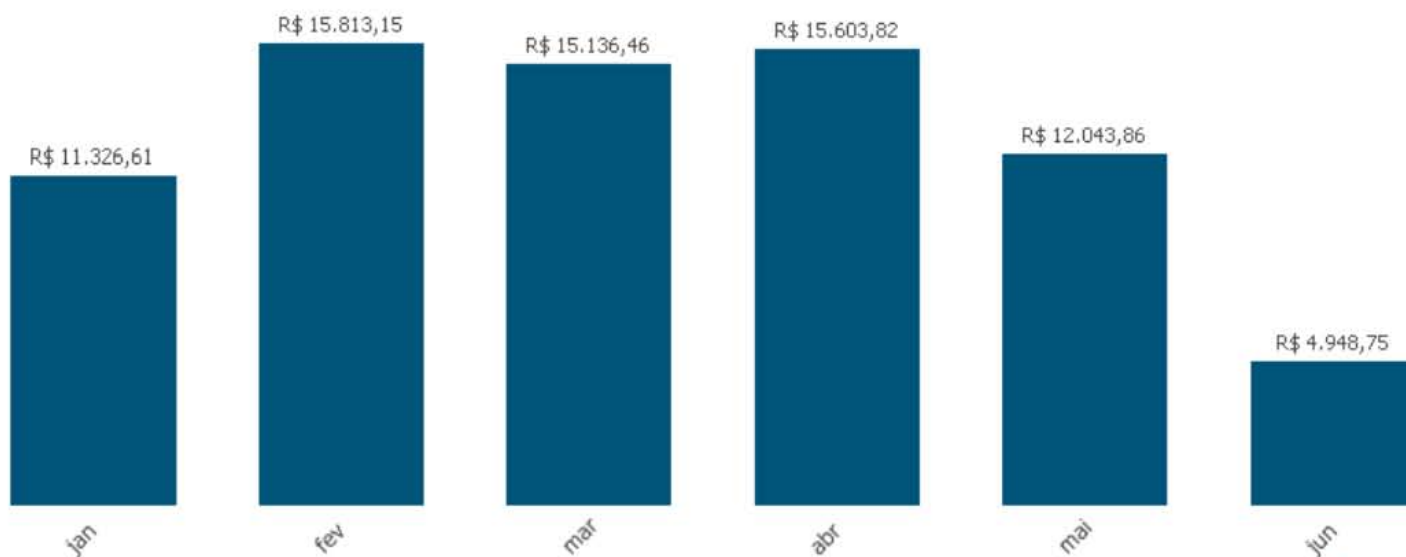
Quantidade:

10.730

Valor total:

R\$ 74.872,65

Valor



Pesquisar

Categoria

- Água mineral
- Água mineral - caixa com 12 garrafas de 500ml
- Água mineral - com gás - caixa com 12 garrafas de 500ml
- Água mineral - sem gás - caixa com 12 garrafas de 500ml
- Água mineral - sem gás - Garraão de 20 litros

Unidade (UA)

- 1º JUIZADO ESPECIAL CÍVEL E CRIMINAL DO DISTRITO FEDERAL
- 1ª JECIV - 1º JUIZADO ESPECIAL CÍVEL DE FORTALEZA
- 1ª JECIV - 1º JUIZADO ESPECIAL CÍVEL DE GUARÁ
- 1ª JECIV - 1º JUIZADO ESPECIAL CÍVEL DE PLANALTINA
- 1ª JECIV - JUIZADO ESPECIAL CÍVEL DE PLANALTINA
- 1ª JECRIM - 1º JUIZADO ESPECIAL CRIMINAL DO DISTRITO FEDERAL
- 1ª VARA CÍVEL DE ÁGUAS CLARAS

Localização ativa?

- Não
- Sim

Situação do cadastro ASI

- Cadastro ASI equiparado ao RH
- Cadastro ASI inconsistente com o RH
- Defensoria Pública

Seleções Atuais

Campos Valores



PODER JUDICIÁRIO DA UNIÃO
TRIBUNAL DE JUSTIÇA DO DISTRITO FEDERAL
E DOS TERRITÓRIOS

Folhas em 2016: **14.414.641**

Folhas em 2015: **43.653.562**

Folhas em 2014: **50.747.768**

Fonte: Simpress PaperCut

Modo: Normal Acumulado

Histórico de Impressões (Folhas)



Mês

CONTRATO 163/2012 | MÁQUINAS COPIADORAS

Valor médio mensal P&B	R\$ 14.647,37
------------------------	---------------

Valor médio mensal Colorida	R\$ 4.881,86
-----------------------------	--------------

Máquinas	R\$ 12.023,00
----------	---------------

CONTRATO EMERGENCIAL 185/2014 | OPERADORES DE FOTOCOPIADORA

Valor mensal	R\$ 53.310,00
--------------	---------------

CONSUMO DE PAPEL

Valor médio mensal	Total de custos
--------------------	-----------------

R\$ 2.025,00	R\$ 84.862,23
--------------	---------------

PRODUÇÃO DE CÓPIAS REPROGRÁFICAS

Preto e branco	Colorida
----------------	----------

184.243 cópias	7.896 cópias
----------------	--------------

Média de Cópias Mensal	192.139 cópias
------------------------	----------------

CUSTO MÉDIO DA CÓPIA REPROGRÁFICA P&B

R\$ 0,45

CUSTO MÉDIO DA CÓPIA REPROGRÁFICA COLORIDA R\$

R\$ 0,44

Gráfica

R\$ 3.072.472,43

Valor de produção por ano

2016	R\$ 444.188,33
2015	R\$ 913.041,41
2014	R\$ 749.148,25
2013	R\$ 527.435,12
2012	R\$ 438.659,31

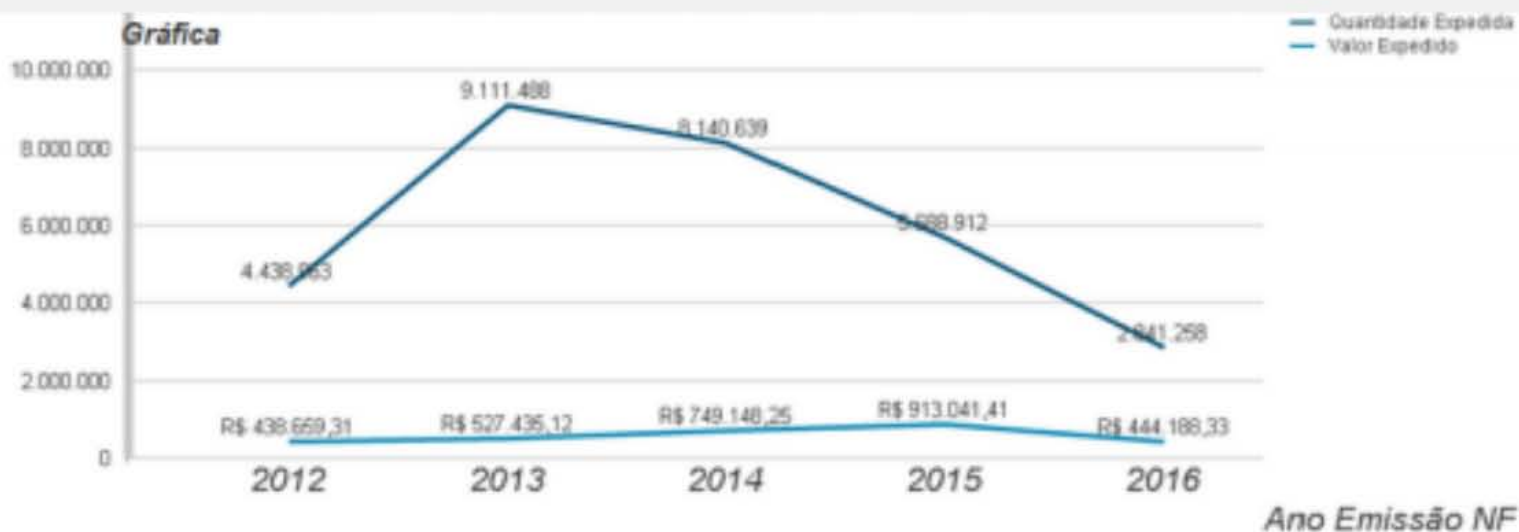
**Valor total de produção
Reprografia**

R\$ 709.029,85

Valor de produção por Ano

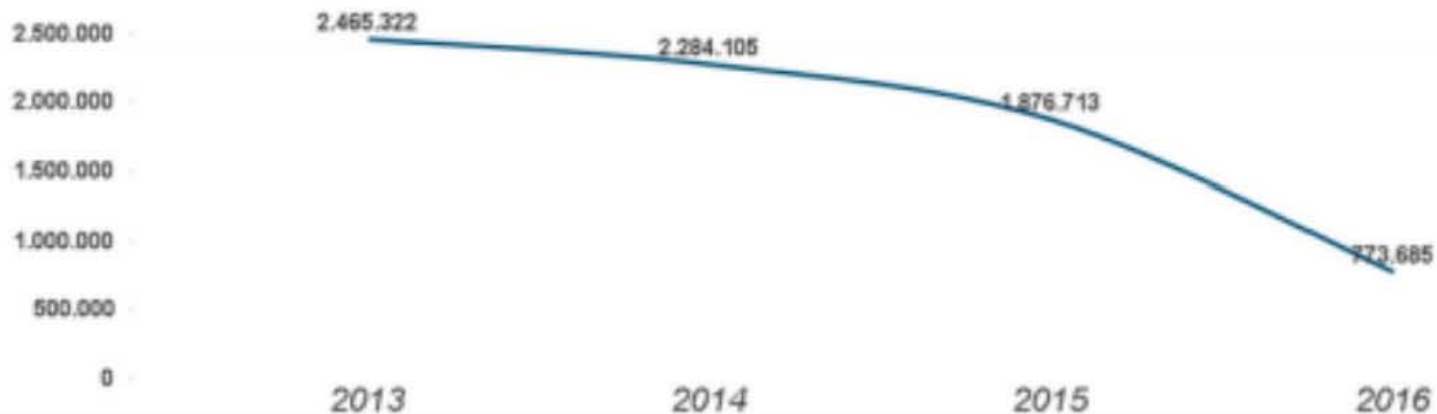
2016	R\$ 69.482,33
2015	R\$ 172.880,20
2014	R\$ 203.694,68
2013	R\$ 262.972,64

Gráfica



Quantidade Contadores

Reprografia



Pesquisar

Seleções Atuais

Ano 2016
TipoGráfico Consumo
Modo Normal

Cidade

- Brasilia
- Brazlândia
- Ceilândia
- Gama
- Guará
- Núcleo Bandeirante
- Paranoá
- Planaltina
- Riacho Fundo
- Samambaia
- Santa Maria
- São Sebastião
- Sobradinho
- Taguatinga
- Águas Claras

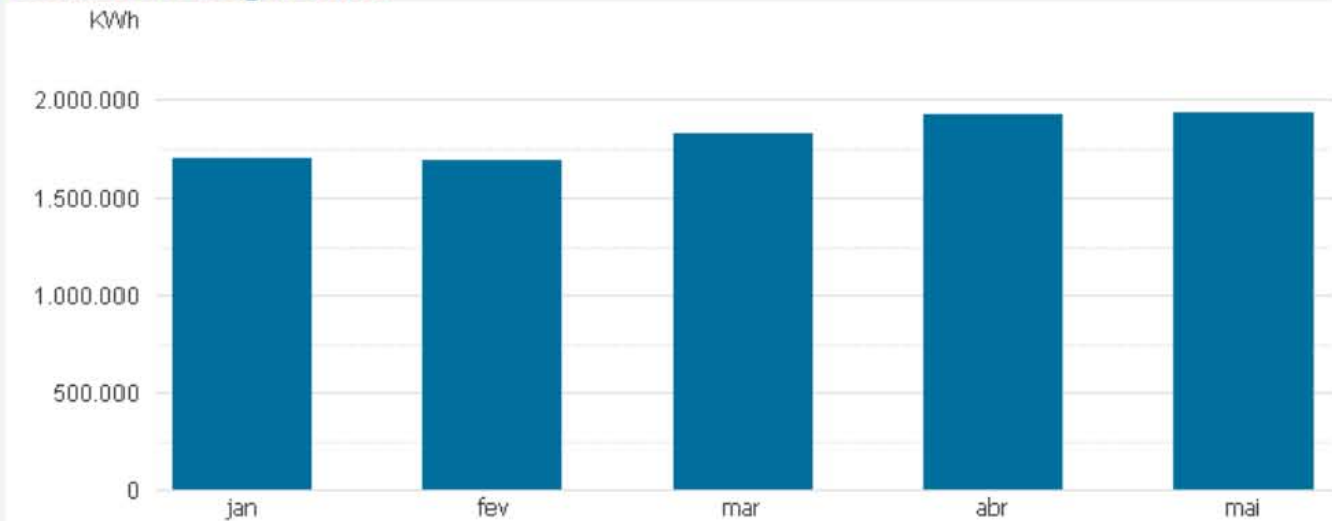
Prédio

- Almoxarifado - Sia
- Arquivo Corrente - Saan
- Bloco A
- Bloco B
- Bomba Bloco A
- Bomba Bloco B
- Bomba Mirabete
- Complexo Do Gama
- Complexo Do Sia
- Depósito Público - Sia
- Fórum Da Família
- Fórum De Águas Claras
- Fórum De Brazlândia
- Fórum De Ceilândia

Exibir por

Consumo Custo Normal Acumulado

Consumo de Energia Elétrica



Última atualização dos dados: 09/06/2016

Mes

Detalhar:

Cidade Prédio

Custo (R\$)

Ano	Mes	Custo (R\$)	%	Consumo (KWh)	%
2016	jan	R\$ 1.131.653,53	19,4%	1.695.835	18,7%
	fev	R\$ 1.106.704,46	18,9%	1.685.343	18,6%
	mar	R\$ 1.174.268,47	20,1%	1.823.480	20,1%
	abr	R\$ 1.223.556,93	20,9%	1.924.441	21,2%
	mai	R\$ 1.207.269,84	20,7%	1.928.680	21,3%
	Total		R\$ 5.843.453,23	100,0%	9.057.779



RELATÓRIO DE DESEMPENHO DAS METAS | ANO 2015

2015 • 2020

15 itens

65 indicadores

102 ações

Evolução 2016/2015/2014

Dados já apurados - PLS 2015, em relação à 2014.



De acordo com a Revista *Occupational Medicine*, as ações de QVT:

- ↓ **22%** as faltas no trabalho,
- ↑ **38%** a motivação para exercer as atividades e
- ↓ **estresse em 40%.**



Foram realizadas **105 ações inclusivas**



As ações de Qualidade de Vida no Trabalho no TJDFT em 2015 atingiram um público de **8525 pessoas**

(Incluindo a participação em mais de uma ação)



Em 2015 o TJDFT registrou uma média anual:

- 4682** ramais;
- 212** linhas de telefonia fixa;
- 323** aparelhos celulares;
- 479** modems 3G.



A tecnologia VOIP adotada em 2010 já havia reduzido o gasto com telefonia em **43%**



Em 2015, a gestão do serviço economizou **R\$143.546,80** na fatura de telefonia fixa + **R\$125.639,01** em telefonia móvel



Economia total foi de **R\$269.185,81**



Até que seja concluída a implantação do Processo Judicial Eletrônico, o papel permanecerá no topo da lista de materiais mais consumidos no TJDFT.

Com o monitoramento dos consumos, foram reduzidos:

↓ **12,50%** do consumo = **10.805** resmas



540 eucaliptos preservados

↓ **13 milhões** de litros de água usados na produção de papel



Economia de **R\$ 165 mil** nas aquisições de papel



O PLS-TJDFT reduziu o descarte de **95.928** garrafas plásticas poluentes.

O plástico polietileno compõe cerca de **70%** de todo o lixo que flutua nos oceanos



O equivalente à economia de **335.748**

litros de água potável usadas para a produção do material



No total, a economia no orçamento com as aquisições de garrafinhas de 500ml foi de **R\$ 10.515,56**

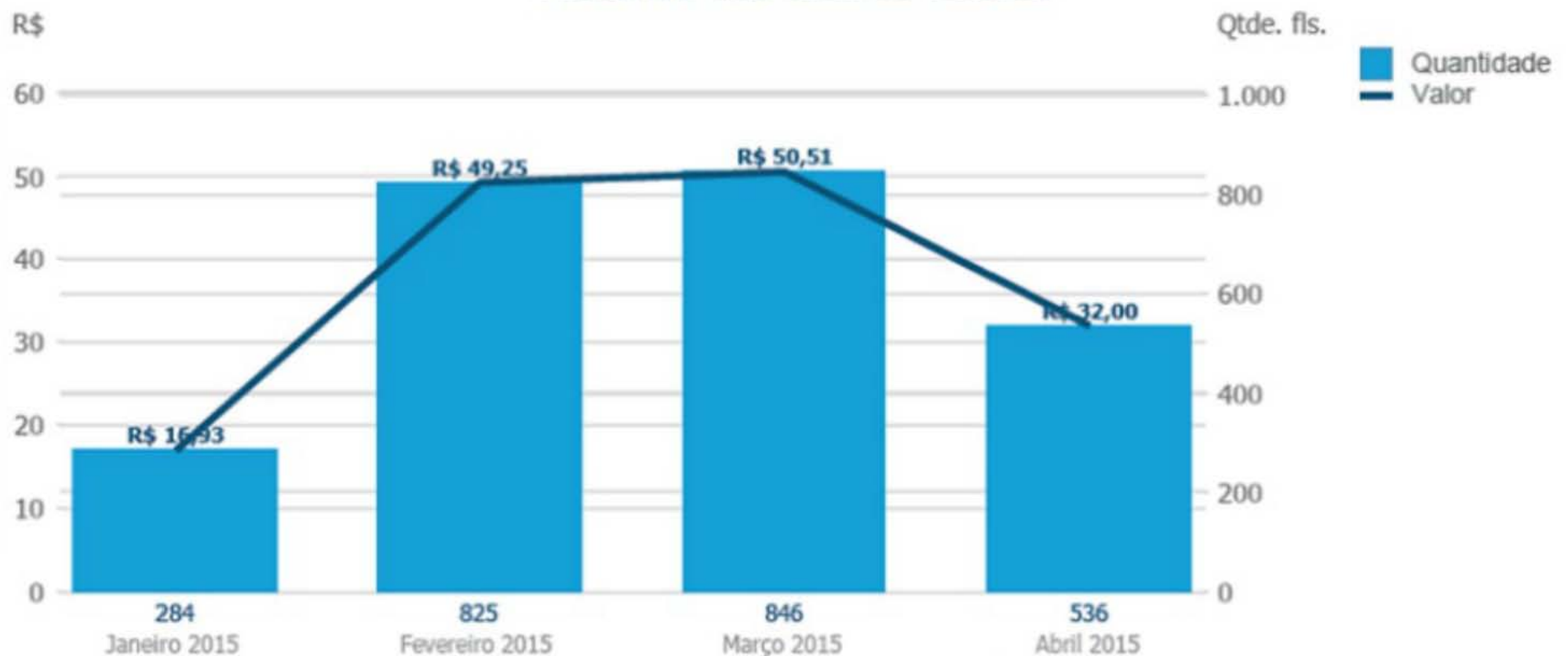
Impressômetro - Relatório sintético de impressões

Faturas

Unidade:

Servidor titular/substituto da unidade:

Histórico das últimas faturas



Últimos 6 meses. Fonte de dados: faturas da SIMPRESS

Extrato de impressões por modelo em abril 2015

Unidade	Modelo	Numero de série	Tipo de produção	Valor cobrado por folha	Valor das impressões	Qtde. de impressões
POSTO DE PROTOCOLO JUDICIAL DO	SAMSUNG ML 5010	Z5NQBAIB900087	Color PB	0,0507	R\$ 32,00	536
					R\$ 0,00	0
					R\$ 32,00	536

Economia em 2015: R\$ 350 mil

Impressômetro - Relatório sintético de impressões

Consumo semanal

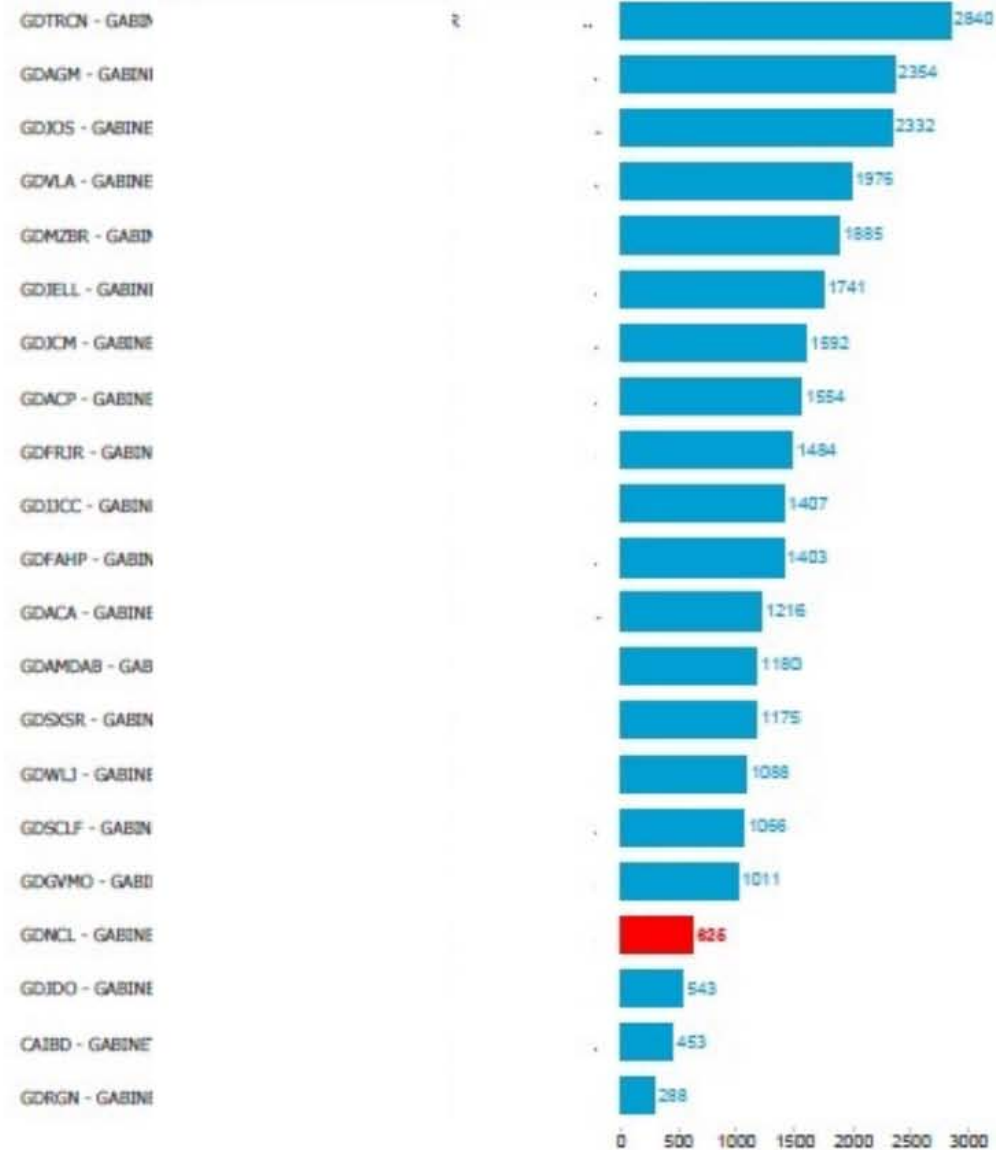
Unidade: GDNCL - GABINETE C

DESEMBARGA

Servidor titular/substituto da unidade: I

Comparativo entre unidades de mesma natureza entre 03/06/2015 e 10/06/2015

Impressões por unidades.



Fonte de dados: Sistema de bilhetagem do TJDFT

Ações PLS 2016



TJDF

Projeto	Valor	Status
...
...
...

Alterações de layout estão suspensas

As alterações de layout de projetos em andamento estão suspensas até a conclusão do processo de adequação orçamentária. Isso garante a precisão dos dados financeiros e evita conflitos de planejamento.

Após a aprovação do layout, o projeto poderá ser atualizado e o processo de adequação orçamentária poderá ser reiniciado.

Selecione o projeto em andamento a ser atualizado e clique em "Alterar Layout".

Para mais informações, consulte o Manual de Usuário do Sistema de Gestão de Projetos.

Alterações de layout suspensas





PODER JUDICIÁRIO DA UNIÃO
TRIBUNAL DE JUSTIÇA DO DISTRITO FEDERAL
E DOS TERRITÓRIOS

ADEQUAÇÃO ORÇAMENTÁRIA

Bem-vindo(a) ao painel estratégico de transparência das ações de austeridade do Tribunal de Justiça do Distrito Federal e dos Territórios.

Navegue pelas abas superiores e utilize os filtros de busca para obter uma visualização personalizada dos dados.





- Agrupamento**
- Bens de consumo
 - Bens patrimoniais
 - Mão de Obra/Terceirizados
 - Obras/serviços de engenharia
 - Serviços

- Itens**
- AGUA
 - BENS DE CONSUMO
 - COMBUSTÍVEIS
 - CORREIOS
 - ENERGIA ELETRICA
 - GRAFICA
 - IMPRESSORAS E REPROGRAFIA
 - INFRAESTRUTURA E GERENCIAMENTO DE TI
 - LAYOUT
 - LIMPEZA, CONSERVAÇÃO E JARDINAGEM
 - REPROGRAFIA
 - TELEFONIA

Impacto na Produtividade

Alto Médio Baixo

Relevância nos custos

Alto Médio Baixo

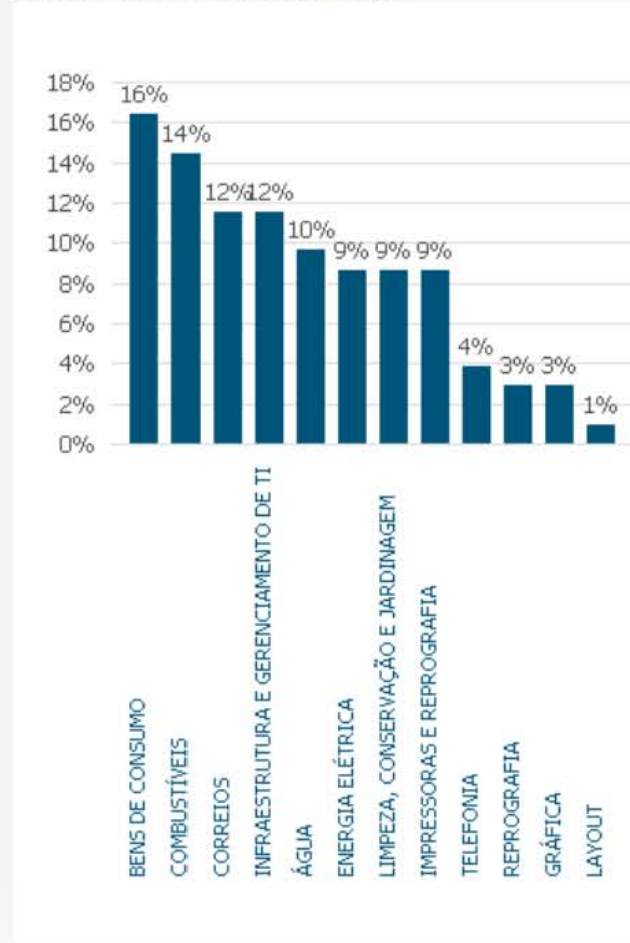
Selo

Sim Não

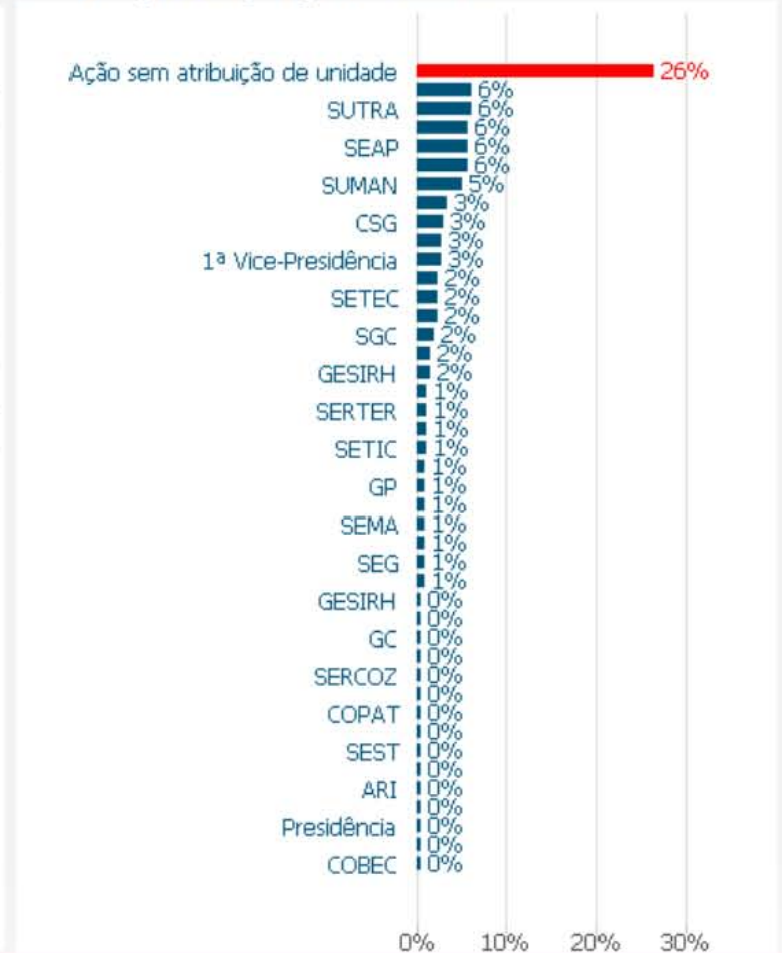
Executado

Sim Não

Distribuição de ações por tipo



Distribuição de ações por localidade





PODER JUDICIÁRIO DA UNIÃO
 TRIBUNAL DE JUSTIÇA DO DISTRITO FEDERAL
 E DOS TERRITÓRIOS

- Agrupamento** 🔍
- Bens de consumo
 - Bens patrimoniais
 - Mão de Obra/Terceirizados
 - Obras/serviços de engenharia
 - Serviços

- Ítems** 🔍
- AGUA
 - BENS DE CONSUMO
 - COMBUSTIVEIS
 - CORREIOS
 - ENERGIA ELETRICA
 - GRAFICA
 - IMPRESSORAS E REPROGRAFIA
 - INFRAESTRUTURA E GERENCIAMENTO DE TI
 - LAYOUT
 - LIMPEZA, CONSERVAÇÃO E JARDINAGEM
 - REPROGRAFIA
 - TELEFONIA

Impacto na Produtividade Alto Médio Baixo
 Relevância nos custos Alto Médio Baixo
 Selo Sim Não
 Executado Sim Não

Item	Ação registrada na ata	Setor responsável	Último andamento informado pelo setor
INFRAESTRUTUR A E GERENCIAMENTO DE TI	Implantar o sistema SEI - sistema de Processo Administrativo Eletrônico;	SEG;SETEC;SEMA;	Ação pendente no setor: SEG Último andamento: Aquisição formalizada em 10 de junho e previsão para implantação em agosto;
INFRAESTRUTUR A E GERENCIAMENTO DE TI	Limitar o atendimento de Ordem de Serviço de TI (UST) ao horário noturno para apenas um servidor plantonista.	SURAT	Ação não iniciada;

Alterações de layout estão suspensas

TJDFT adota novas medidas de racionalização dos gastos, agora relacionadas aos serviços de alteração de layout e reformas. Ficou estabelecido que os pedidos de alteração de layout estão suspensos. A medida é necessária diante do corte orçamentário imposto pela [Lei Orçamentária Anual, LOA, de 2016](#), e conforme a [Portaria Conjunta 28, de 11/3/2016](#). Espera-se, com isso, reduzir os custos com o trabalho terceirizado e materiais.

Apesar da suspensão dos layouts, há alguns projetos que já estão em execução e não poderão ser interrompidos, sob pena de graves prejuízos à Administração. É o caso da reforma do Fórum de Sobradinho, já em andamento, e a da instalação da Vara Cível do Núcleo Bandeirante e do 1º Juizado Especial Cível de Ceilândia. Seguem também o remanejamento de setores do Bloco A do Fórum de Brasília para instalação da Secretaria Geral, da Assessoria Jurídica Administrativa da Presidência – AJA e dos gabinetes dos novos desembargadores, criados pela [Lei 13.264/16](#).

[Clique aqui](#) e acompanhe as ações de adequação orçamentária do TJDFT.



Compartilhamento de veículos.

Os agendamentos serão feitos até às 16h do dia anterior.





Otimização de impressões.

Relatório semanal deve nortear ações simples para a redução de impressões.



Comunicação de atos processuais por meio eletrônico.

Saiba o que mudou com a nova regulamentação dos serviços postais.



Você já pensou em
como seria trabalhar
em casa?



Relatórios do PLS-TJDFT

<http://www.tjdft.jus.br/transparencia/contas-publicas/plano-de-logistica-sustentavel/view>

**Manual da coleta seletiva -
consulta fase descarte**

**Meta Socioambiental - Programa
Gestão por Competências**

Nosso desafio é Viver Direito!

<http://www.tjdft.jus.br/acesso-rapido/acoes/viver-direito>

Obrigada!

Adriana Tostes
Coordenadora de Gestão
Socioambiental - TJDFT
adriana.tostes@tjdft.jus.br