




STJ
SUPERIOR
TRIBUNAL DE JUSTIÇA

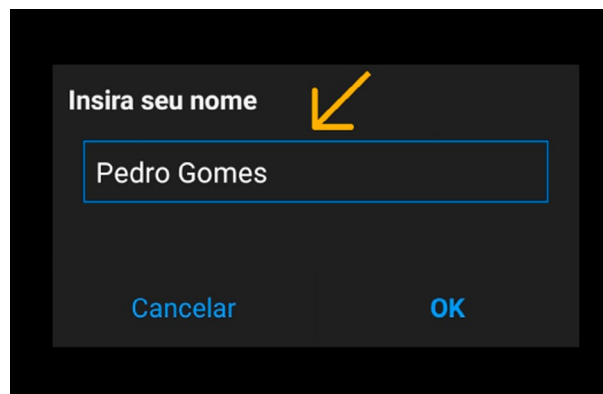
DICAS DE USO **ZOOM**

TUTORIAL PARA
SMARTPHONES

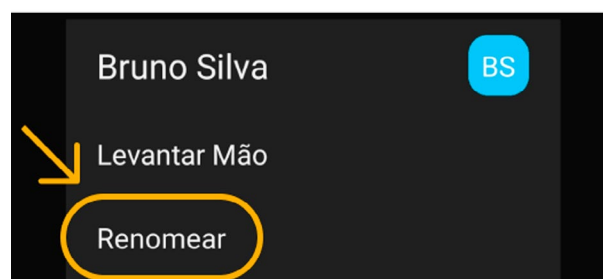
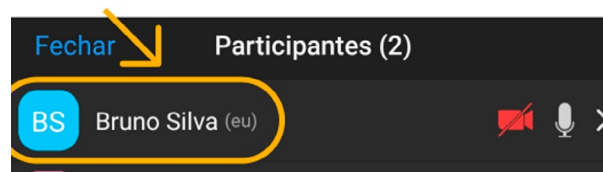
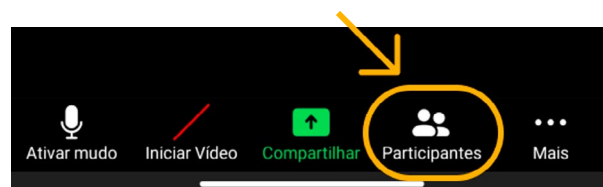


ALTERANDO SEU NOME DE USUÁRIO

É muito importante que você coloque seu **nome completo** ao entrar na sala de atendimento, assim podemos encontrar seus dados enviados previamente.



Se você não conseguiu digitar seu nome corretamente, você pode tocar em **"Participantes"**, tocar no seu usuário (**Eu**) e tocar na opção **"Renomear"** para alterar o seu nome.




ATIVANDO O MICROFONE E A CÂMERA

Ao entrar na sala para o atendimento, toque no botão **“Ligar pela Internet”** para ativar o microfone do seu celular no app do Zoom.



Se você já efetuou o passo anterior, é só tocar em **“Desativar mudo”** para ativar o microfone e tocar em **“Iniciar Vídeo”** para ligar a câmera.





STJ

Secretaria Judiciária
Coordenadoria de Atendimento e Protocolo Judicial

SAFS, Quadra 06, Lote 01, Trecho III
CEP: 70095-900, Brasília-DF
<http://www.stj.jus.br/>
+55 61 3319.8410

Conteúdo:

Secretaria de Tecnologia da Informação e Comunicação do STJ