

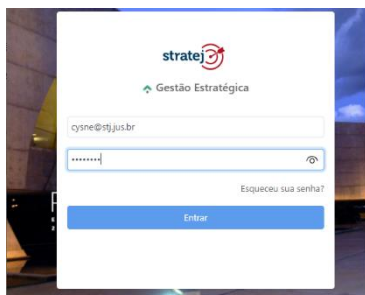
Tutorial: Geração de Análise Crítica no sistema Stratej 2.0

Orientações gerais sobre o RDS

- O RDS apresenta os **resultados resumidos e cumulativos** obtidos pelas unidades alinhadas após o monitoramento dos indicadores e ações setoriais.
- O RDS deve ser gerado **quadrimestralmente** e incluído no processo administrativo específico do acompanhamento do alinhamento na unidade.
- Nessa primeira versão do RDS não foram incluídas as análises críticas dos indicadores, apenas a **análise crítica geral** do radar da estratégia da unidade. De qualquer forma, elas devem ser incluídas no sistema e apresentadas na Reunião de Análise Tática – RAT.

Como gerar a Análise Crítica

1. Acessar o sistema stratej 2.0 no endereço <https://stratej2.stj.jus.br/login>



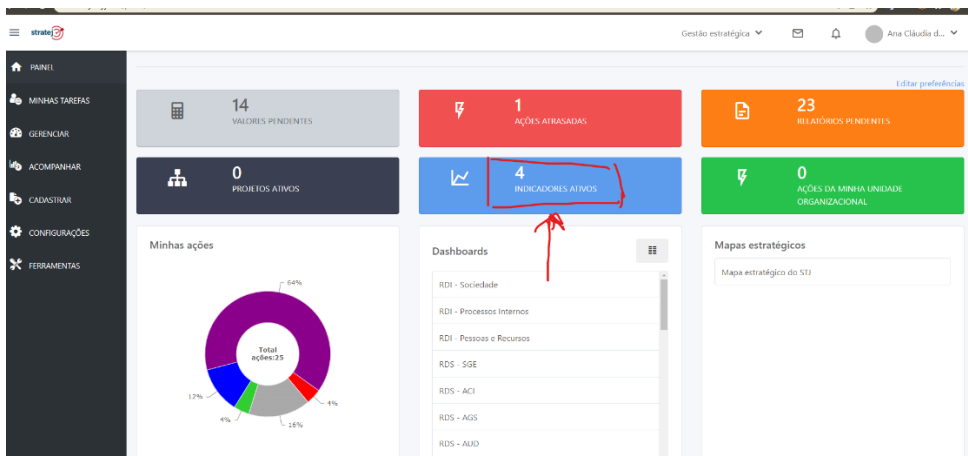
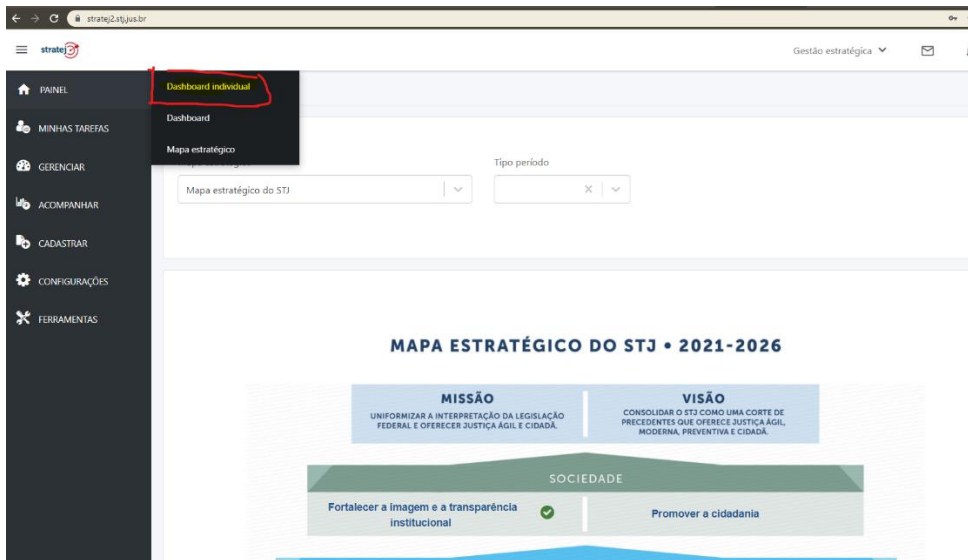
Obs.:

O nome de usuário é o seu e-mail no STJ e a senha é a mesma que você utiliza para entrar na rede STJ.

2. Na tela inicial do Stratej 2.0, acessar o item de Menu clicando nas 3 barrinhas ao lado da logomarca stratej, no lado esquerdo da tela:



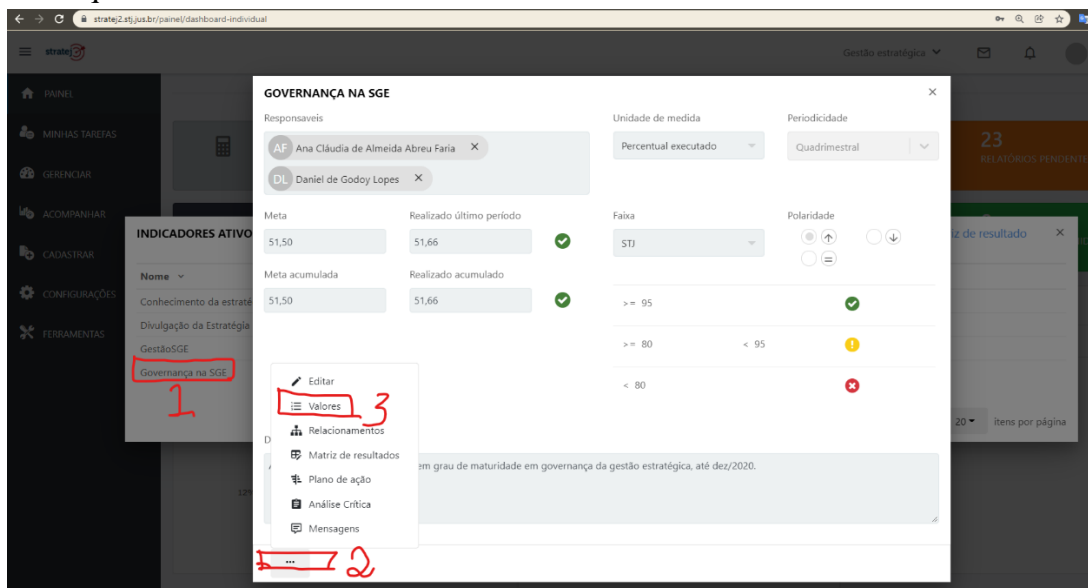
3. Em seguida, selecionar a opção “**Painel**”, depois “**Dashboard Individual**” e, após, escolher o clicar na opção que exibe seus indicadores ativos, conforme demonstram as imagens:



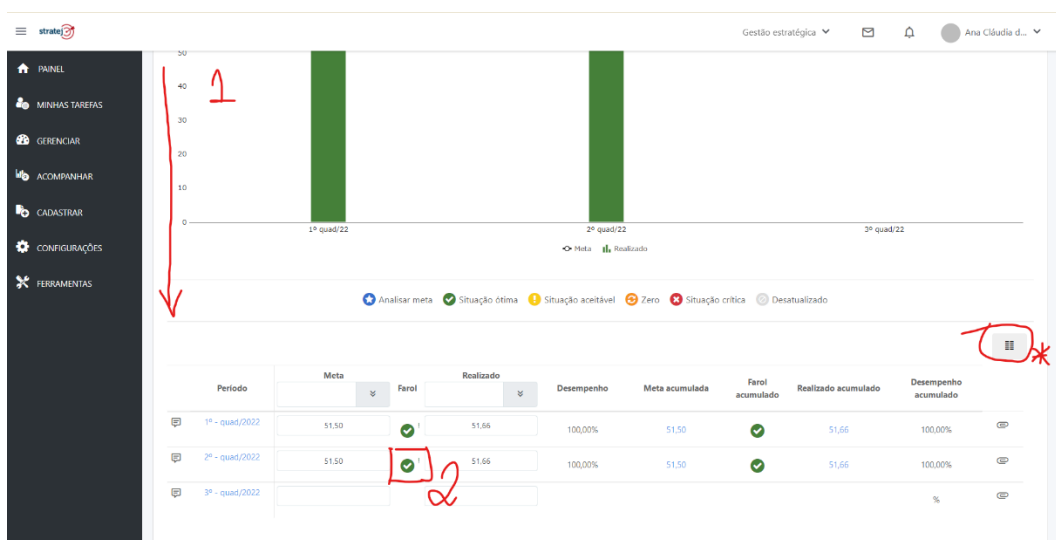


4. Aparecerá automaticamente na tela a lista de indicadores de sua responsabilidade e que terá que adicionar a análise crítica:

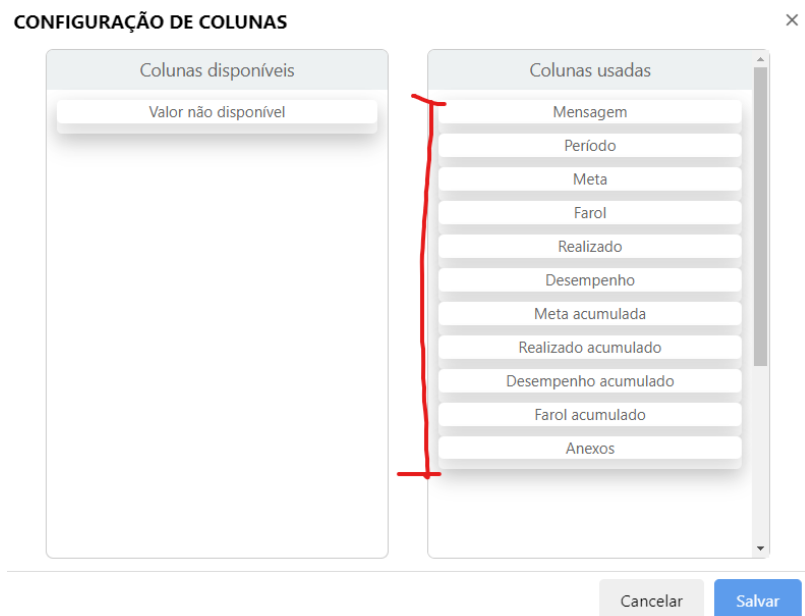
- 1º Clique sobre o indicador a preencher análise crítica;
- 2º Clique nos 3 pontinhos;
- 3º Clique em valores.



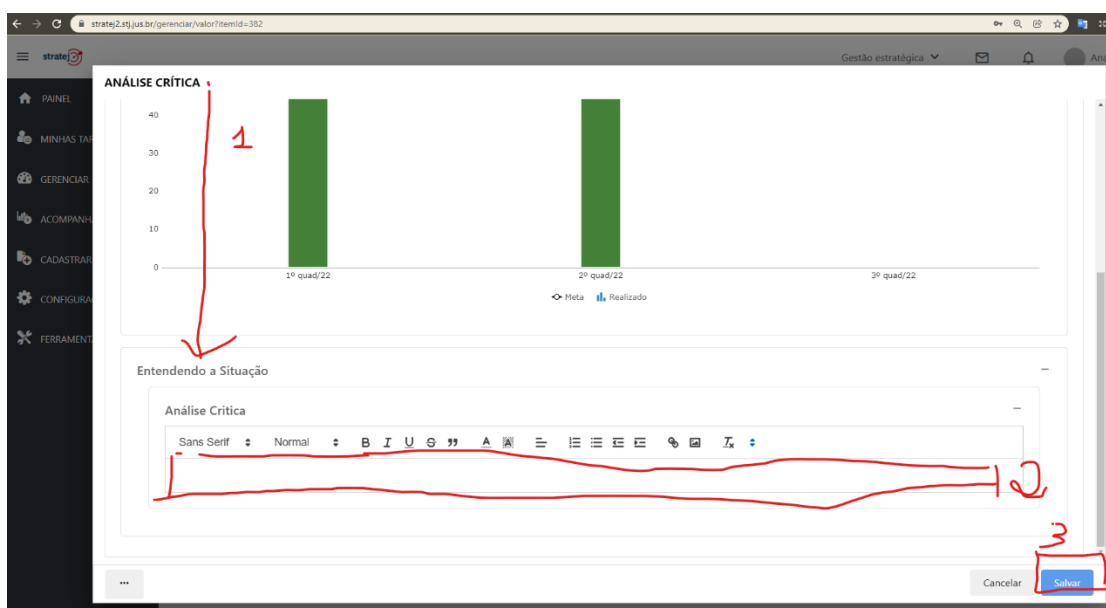
5. Em seguida, role a tela para baixo e clique sobre o **farol** do período que deseja inserir a análise crítica:



- *Se a tela for igual da imagem acima pule para o próximo item, senão, caso não tenha essa tela de visualização, você pode configurá-la clicando no ícone ao lado do asterisco na lateral direita, depois só utilizar a sequência de itens abaixo.



6. Role a tela para baixo e preencha o campo de Análise Crítica do indicador e depois clique no botão salvar.

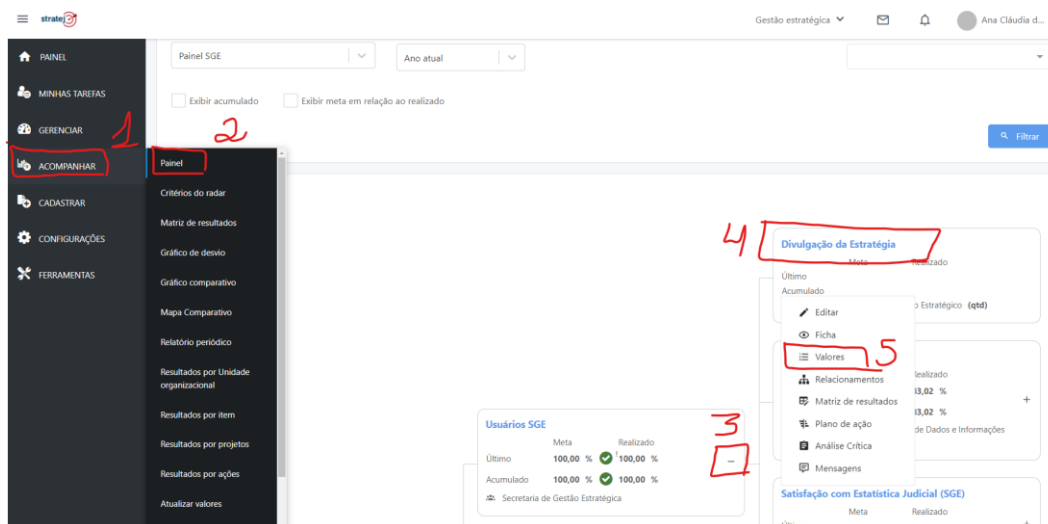


Para os representantes das unidades no Alinhamento - Como visualizar/editar análises críticas que não estejam sob sua responsabilidade

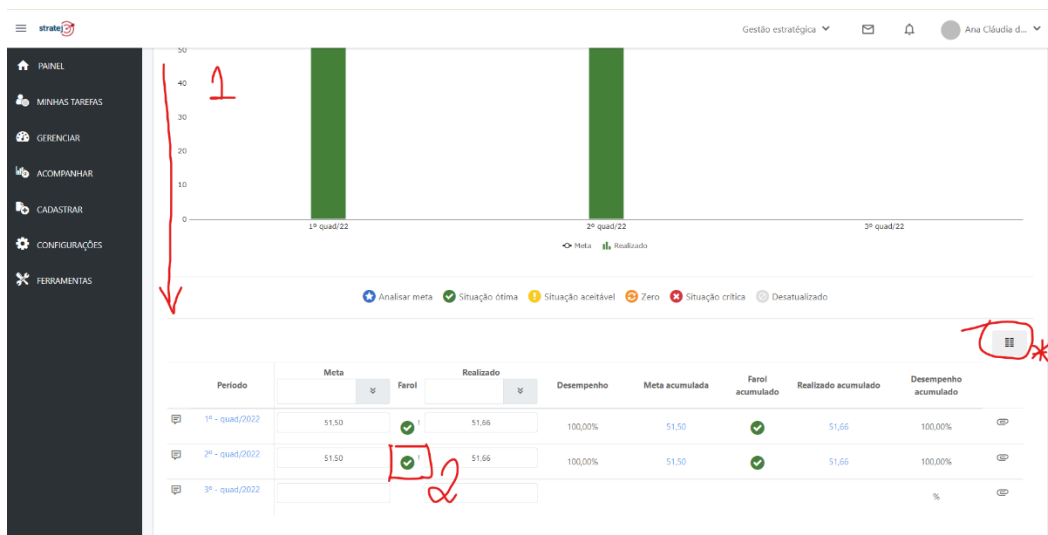
1. Na tela inicial do Stratej 2.0, acessar o item de Menu clicando nas 3 barrinhas ao lado da logomarca stratej, no lado esquerdo da tela:



2. Em seguida, selecionar a opção **“Acompanhar”**, depois **“Painel”**, **selecione o painel de sua unidade e, após**, expandir o critério clicando no **“+”** por fim escolher o indicador que deseja visualizar/editar a análise crítica e clicar na opção **“Valores”**:

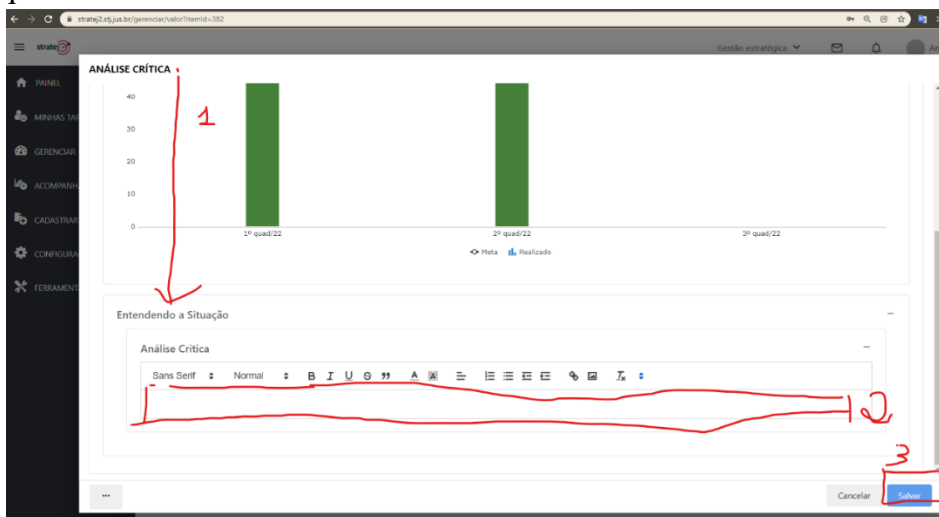


3. Em seguida, role a tela para baixo e clique sobre o **farol** do período que deseja visualizar/preencher a análise crítica:



Período	Meta	Farol	Realizado	Desempenho	Meta acumulada	Farol acumulado	Realizado acumulado	Desempenho acumulado
1º - quad/2022	51,50	🟢	51,66	100,00%	51,50	🟢	51,66	100,00%
2º - quad/2022	51,50	🟢	51,66	100,00%	51,50	🟢	51,66	100,00%
3º - quad/2022								%

4. Role a tela para baixo, visualize/preencha o campo de Análise Crítica do indicador e depois clique no botão salvar.

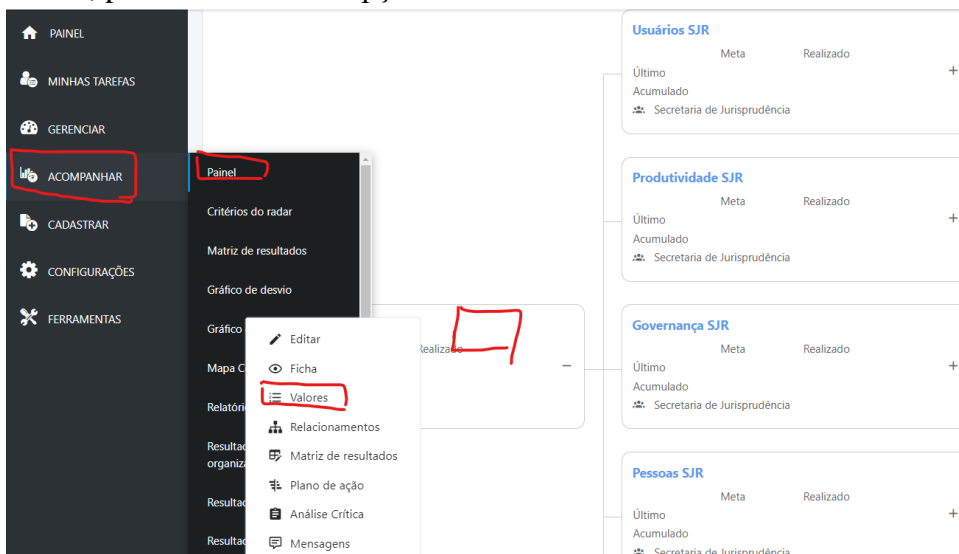


Fazer Análise Crítica do Radar da unidade

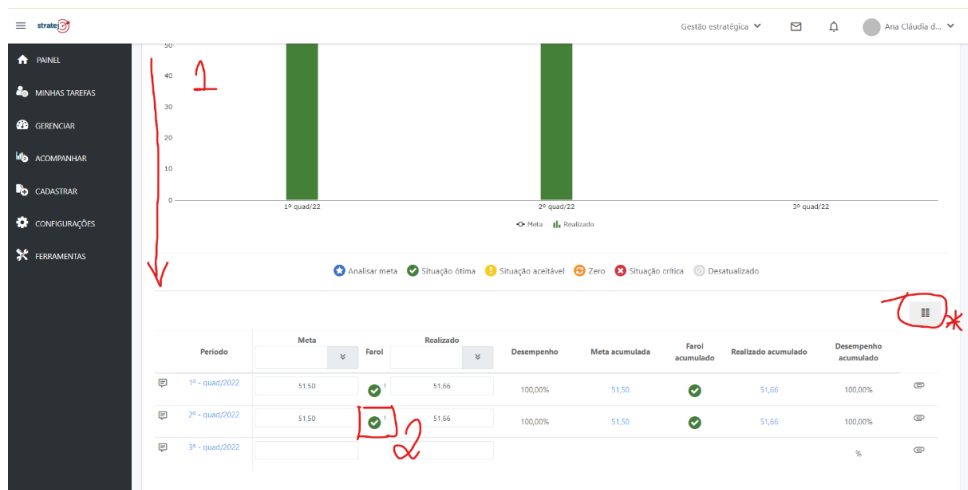
1. Na tela inicial do Stratej 2.0, acessar o item de Menu clicando nas 3 barrinhas ao lado da logomarca stratej, no lado esquerdo da tela:



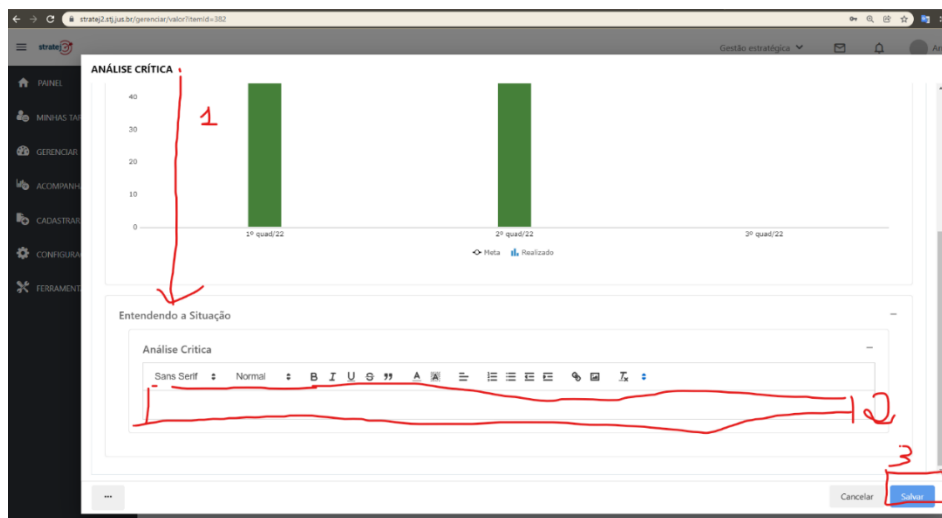
2. Em seguida, selecionar a opção “Acompanhar”, depois “Painel”, **selecione o painel de sua unidade e, após,** clique com botão esquerdo do mouse no primeiro item “Radar da Estratégia da XXX”, por fim escolher a opção “Valores”:



3. Em seguida, role a tela para baixo e clique sobre o **farol** do período que deseja visualizar/preencher a análise crítica:



4. Role a tela para baixo, visualize/preencha o campo de Análise Crítica do indicador e depois clique no botão salvar.



Controle de Versão

VERSÃO	DATA	DESCRIÇÃO DAS ATUALIZAÇÕES
1.0	30/12/2021	Versão inicial.

Coordenadoria de Planejamento Estratégico

Seção de Acompanhamento da Estratégia

Ramais: 8063, 8551, 8839, 8859 e 7867.

E-mail: planejamento@stj.jus.br